


气动折弯机 操作指导书

Pneumatic Bending Machine
Operating instructions

常州昱诚净化设备有限公司

版本：1.0



服务热线：18913219460

公司官网：<https://www.czyuchengjh.com/>

目 录

CONTENTS

01

设备安装

Equipment Installation

02

设备操作

Equipment Operation

03


故障排查

Equipment Operation

设备电气安装

1. 使用电源：单相AC220V，本机功率1.5KW
2. 使用气源：压力0.6Mpa，流量20L/min






操作流程

1. 打开电源开关，接通气源
2. 踩下脚踏开关完成一次折弯
3. 通过感应开关，调节折弯角度
4. 折弯时，对准压线进行折弯，侧面靠在定位条上。

注意事项：折弯时，人站在侧面进行操作，踩下脚踏开关后，手不可触碰翻板。



1.故障问题：折弯后，不返回

- ①接近开关没检测到
- ②接近开关损坏（可进行更换，接近开关为NPN常开型）

2.故障问题：折弯角弯不直

通过接近开关上下支架左右进行调节

3.踩下脚踏开关后机器无动作

检查电源、气源